




EJERCICIO: 2023 **DEL MES DE ENERO AL MES DE MAYO**

RUBRO	DESCRIPCION	SECTOR :	PRESPUESTO ASIGNADO	MODIFICACIONES	PRESPUESTO VIGENTE	DEVENGADO	SALDO POR DEVENGAR	RECAUDADO	SALDO POR RECAUDAR
11000	INGRESOS NO TRIBUTARIOS	1,114	50,188,935.00	0.00	50,188,935.00	20,128,572.96	30,060,362.04	20,128,572.96	0.00
11100	DERECHOS		100,000.00	0.00	100,000.00	19,796.26	80,203.74	19,796.26	0.00
11190	OTROS		100,000.00	0.00	100,000.00	19,796.26	80,203.74	19,796.26	0.00
11200	TASAS		47,588,935.00	0.00	47,588,935.00	19,828,723.00	27,760,212.00	19,828,723.00	0.00
11240	SOBRE EL COMERCIO		47,588,935.00	0.00	47,588,935.00	19,828,723.00	27,760,212.00	19,828,723.00	0.00
11600	MULTAS		2,500,000.00	0.00	2,500,000.00	280,053.70	2,219,946.30	280,053.70	0.00
15000	ORIGINADAS POR INGRESOS NO TRIBUTARIOS		2,500,000.00	0.00	2,500,000.00	280,053.70	2,219,946.30	280,053.70	0.00
15100	RENTAS DE LA PROPIEDAD		2,000,000.00	0.00	2,000,000.00	637,507.73	1,362,492.27	637,507.73	0.00
15100	INTERESES		2,000,000.00	0.00	2,000,000.00	637,507.73	1,362,492.27	637,507.73	0.00
15131	POR DEPÓSITOS INTERNOS		2,000,000.00	0.00	2,000,000.00	637,507.73	1,362,492.27	637,507.73	0.00
TOTALES :			52,188,935.00	0.00	52,188,935.00	20,766,080.69	31,422,854.31	20,766,080.69	0.00
GRAN TOTAL :			52,188,935.00	0.00	52,188,935.00	20,766,080.69	31,422,854.31	20,766,080.69	0.00


ENCARGADO DEL AREA DE PRESUPUESTO
DEPARTAMENTO DE ADMINISTRACION
DE EJECUCION FINANCIERA


COMISION NACIONAL DE ENERGIA ELECTRICA
COMISAR GENERAL



JEFE DEL DEPARTAMENTO
DE ADMINISTRACION Y
PLANEACION FINANCIERA


Sistema de Contabilidad Integrada Gubernamental
Ejecución de Ingresos - Reportes - Información Consolidada
Ejecucion del Presupuesto por Rubro, Fuentes y Sector
 Expresado en Quetzales

EJERCICIO: 2023

DEL MES DE ENERO AL MES DE MAYO

RUBRO	DESCRIPCION	PRESUPUESTO ASIGNADO	MODIFICACIONES	PRESUPUESTO VIGENTE	DEVENGADO	SALDO POR DEVENGAR	RECAUDADO	SALDO POR RECAUDAR
SECTOR : 1114 Órganos de Control Jurídico-Administrativo								
11000	INGRESOS NO TRIBUTARIOS	50,188,935.00	0.00	50,188,935.00	20,128,572.96	30,060,362.04	20,128,572.96	0.00
11100	DERECHOS	100,000.00	0.00	100,000.00	19,796.26	80,203.74	19,796.26	0.00
11190	OTROS	100,000.00	0.00	100,000.00	19,796.26	80,203.74	19,796.26	0.00
11200	TASAS	47,588,935.00	0.00	47,588,935.00	19,828,723.00	27,760,212.00	19,828,723.00	0.00
11240	SOBRE EL COMERCIO	47,588,935.00	0.00	47,588,935.00	19,828,723.00	27,760,212.00	19,828,723.00	0.00
11600	MULTAS	2,500,000.00	0.00	2,500,000.00	280,053.70	2,219,946.30	280,053.70	0.00
11610	ORIGINADAS POR INGRESOS NO TRIBUTARIOS	2,500,000.00	0.00	2,500,000.00	280,053.70	2,219,946.30	280,053.70	0.00
15000	RENTAS DE LA PROPIEDAD	2,000,000.00	0.00	2,000,000.00	637,507.73	1,362,492.27	637,507.73	0.00
15100	INTERESES	2,000,000.00	0.00	2,000,000.00	637,507.73	1,362,492.27	637,507.73	0.00
15131	POR DEPÓSITOS INTERNOS	2,000,000.00	0.00	2,000,000.00	637,507.73	1,362,492.27	637,507.73	0.00
TOTALES :		52,188,935.00	0.00	52,188,935.00	20,766,080.69	31,422,854.31	20,766,080.69	0.00
GRAN TOTAL :		52,188,935.00	0.00	52,188,935.00	20,766,080.69	31,422,854.31	20,766,080.69	0.00


ENCARGADO DEL AREA DE PRESUPUESTO
DEPARTAMENTO DE ADMINISTRACION
 DEPARTAMENTO DE PRESUPUESTO


COMISION MANCOMUNAL DE ENERGIA ELÉCTRICA
CONTADOR EN JEFE


JEFE DEL DEPARTAMENTO DE NOMINACIONES Y RECURSOS HUMANOS
PLANNING DIVISION FINANCIERA

Sistema de Contabilidad Integrada Gubernamental
Ejecucion de Gastos - Reportes - Informacion Consolidada
Ejecucion del Presupuesto (Grupos Dinamicos)
 Expresado en Quetzales

- ENTIDAD - RENGION -
 DEL MES ENERO AL MES DE MAYO

PAGINA : 1 DE 4
 FECHA : 5/06/2023
 HORA : 8:51.46
 REPORTE : R00804768.rpt

EJERCICIO: 2023

	DESCRIPCION	ASIGNADO	MODIFICADO	VIGENTE	PRE COMPROMISO	COMPROMETIDO	DEVENGADO	PAGADO	SALDO POR COMPROMETER	SALDO POR DEVENGAR	SALDO POR PAGAR	% EJEC
11140073	COMISION NACIONAL DE ENERGIA ELECTRICA											
011	PERSONAL PERMANENTE	6,872,000.00	380,000.00	7,052,000.00	0.00	2,665,843.50	2,665,843.50	2,665,843.50	4,386,156.50	4,386,156.50	0.00	37.80
014	COMPLEMENTO POR CALIDAD PROFESIONAL AL PERSONAL PERMANENTE	49,500.00	4,000.00	53,500.00	0.00	19,500.00	19,500.00	19,500.00	34,000.00	34,000.00	0.00	38.45
015	COMPLEMENTOS ESPECIFICOS AL PERSONAL PERMANENTE POR CONTRATO	735,000.00	3,000.00	738,000.00	0.00	305,500.00	305,500.00	305,500.00	432,500.00	432,500.00	0.00	41.40
022	COMPLEMENTO POR CALIDAD PROFESIONAL AL PERSONAL TEMPORAL	13,928,000.00	-1,605,000.00	12,323,000.00	0.00	5,041,154.33	5,041,154.33	5,041,154.33	7,281,845.67	7,281,845.67	0.00	40.91
026	COMPLEMENTOS ESPECIFICOS AL PERSONAL TEMPORAL	216,000.00	0.00	216,000.00	0.00	78,050.00	78,050.00	78,050.00	137,950.00	137,950.00	0.00	36.13
027	OTRAS REMUNERACIONES DE PERSONAL TEMPORAL	282,000.00	0.00	282,000.00	0.00	101,633.33	101,633.33	101,633.33	180,366.67	180,366.67	0.00	38.04
029	APORTE PATRONAL AL IGSS	240,000.00	0.00	240,000.00	0.00	0.00	0.00	0.00	240,000.00	240,000.00	0.00	0.00
051	GASTOS DE REPRESENTACION EN EL INTERIOR	2,410,000.00	-245,000.00	2,165,000.00	0.00	952,278.75	852,278.75	677,576.36	1,312,721.25	1,312,721.25	174,702.39	39.37
063	BONIFICACION ANUAL (BONO 14)	18,000.00	0.00	18,000.00	0.00	7,500.00	7,500.00	7,500.00	10,500.00	10,500.00	0.00	41.67
071	ENERGIA ELECTRICA	1,717,000.00	-13,000.00	1,704,000.00	0.00	16,644.93	16,644.93	16,644.93	1,687,355.07	1,687,355.07	0.00	0.98
072	ENERGIA ELECTRICA	1,717,000.00	5,000.00	1,722,000.00	0.00	87,883.29	87,883.29	87,883.29	1,634,316.71	1,634,316.71	0.00	5.09
073	ENERGIA ELECTRICA	240,000.00	-25,000.00	1,992,000.00	0.00	610,650.29	610,650.29	610,650.29	1,081,349.71	1,081,349.71	0.00	36.09
111	TELÉFONIA	240,000.00	0.00	240,000.00	0.00	74,824.55	74,824.55	74,824.55	165,175.45	165,175.45	0.00	31.16
113	CORREOS Y TELEGRAFOS	203,000.00	0.00	203,000.00	0.00	83,550.97	83,550.97	83,550.97	119,449.03	119,449.03	0.00	41.16
114	SERVICIOS DE LAVANDERÍA	67,500.00	0.00	67,500.00	0.00	27,297.87	27,297.87	27,297.87	40,202.13	40,202.13	0.00	40.44
116	DIVULGACION E INFORMACION	1,500.00	0.00	1,500.00	0.00	0.00	0.00	0.00	1,500.00	1,500.00	0.00	0.00
121	IMPRESION, ENCUADERNACION Y REPRODUCCION	1,128,000.00	0.00	1,128,000.00	0.00	230,017.50	230,017.50	230,017.50	899,982.50	899,982.50	0.00	20.54
122	VIATICOS EN EL EXTERIOR	200,000.00	0.00	200,000.00	0.00	12,425.08	12,425.08	12,425.08	187,574.92	187,574.92	0.00	6.21
131	VIATICOS DE REPRESENTACION EN EL EXTERIOR	60,000.00	0.00	60,000.00	0.00	0.00	0.00	0.00	60,000.00	60,000.00	0.00	0.00
132	VIATICOS EN EL INTERIOR	100,000.00	0.00	100,000.00	0.00	25,777.92	25,777.92	25,777.92	74,222.08	74,222.08	0.00	25.78
133	COMPENSACION POR KILOMETRO	374,000.00	0.00	374,000.00	0.00	66,901.72	66,901.72	66,901.72	307,098.28	307,098.28	0.00	17.89
134	RECORRIDO	160,000.00	0.00	160,000.00	0.00	7,217.60	7,217.60	7,217.60	142,782.40	142,782.40	0.00	4.81
141	TRANSPORTE DE PERSONAS	110,000.00	0.00	110,000.00	0.00	52,722.02	52,722.02	52,722.02	107,277.98	107,277.98	0.00	32.95
142	FLETES	5,000.00	0.00	5,000.00	0.00	0.00	0.00	0.00	5,000.00	5,000.00	0.00	0.00
151	ARRENDAMIENTO DE EDIFICIOS Y LOCALES DE OFICINA	1,238,000.00	0.00	1,238,000.00	0.00	487,864.20	487,864.20	487,864.20	750,135.80	750,135.80	0.00	39.41
153	ARRENDAMIENTO DE MÁQUINAS Y EQUIPOS	105,000.00	0.00	105,000.00	0.00	26,852.27	26,852.27	26,852.27	78,147.73	78,147.73	0.00	25.57
156	ARRENDAMIENTO DE MEDIOS DE TRANSPORTE	255,000.00	0.00	255,000.00	0.00	473.21	473.21	473.21	254,526.79	254,526.79	0.00	0.19
158	DERECHOS DE BIENES INTANGIBLES	1,362,000.00	0.00	1,362,000.00	0.00	143,519.22	143,519.22	143,519.22	1,218,480.78	1,218,480.78	0.00	10.54
162	MANUTENIMIENTO Y REPARACION DE EQUIPO DE OFICINA	10,000.00	0.00	10,000.00	0.00	183.04	183.04	183.04	9,816.96	9,816.96	0.00	1.83
164	MANUTENIMIENTO Y REPARACION DE EQUIPOS EDUCACIONALES Y RECREATIVOS	6,000.00	0.00	6,000.00	0.00	0.00	0.00	0.00	6,000.00	6,000.00	0.00	0.00

Sistema de Contabilidad Integradada Gubernamental
Ejecucion de Gastos - Reportes - Informacion Consolidada
Ejecucion del Presupuesto (Grupos Dinamicos)
 Expresado en Quetzales

- ENTIDAD - RENGLON -
 DEL MES ENERO AL MES DE MAYO

EJERCICIO: 2023

PAGINA : 2 DE 4
 FECHA : 5/06/2023
 HORA : 8:51.46
 REPORTE : R00804768.rpt

	DESCRIPCION	ASIGNADO	MODIFICADO	VIGENTE	PRE COMPROMISO	COMPROMETIDO	DEBERGADO	PAGADO	SALDO POR COMPROMETER	SALDO POR DEBERGAR	SALDO POR PAGAR	% EJEC
165	MANUTENIMIENTO Y REPARACION DE MEDIOS DE TRANSPORTE	30,000.00	0.00	30,000.00	0.00	10,577.68	10,577.68	10,577.68	19,422.32	19,422.32	0.00	35.26
166	MANUTENIMIENTO Y REPARACION DE EQUIPO PARA COMUNICACIONES	5,000.00	0.00	5,000.00	0.00	0.00	0.00	0.00	5,000.00	5,000.00	0.00	0.00
168	MANUTENIMIENTO Y REPARACION DE EQUIPO DE COMPUTO	10,000.00	0.00	10,000.00	0.00	482.14	482.14	482.14	9,517.86	9,517.86	0.00	4.82
169	MANUTENIMIENTO Y REPARACION DE OTRAS MAQUINARIAS Y EQUIPOS	64,000.00	0.00	64,000.00	0.00	8,660.71	8,660.71	8,660.71	55,339.29	55,339.29	0.00	13.53
171	MANUTENIMIENTO Y REPARACION DE EDIFICIOS	464,000.00	4,900.00	469,000.00	0.00	166,530.00	166,530.00	166,530.00	301,470.00	301,470.00	0.00	35.58
174	MANUTENIMIENTO Y REPARACION DE INSTALACIONES	20,000.00	32,000.00	52,000.00	0.00	9,012.32	9,012.32	9,012.32	42,987.68	42,987.68	0.00	17.33
183	SERVICIOS JURIDICOS	890,000.00	0.00	890,000.00	0.00	0.00	0.00	0.00	890,000.00	890,000.00	0.00	0.00
184	SERVICIOS ECONOMICOS, FINANCIEROS, CONTABLES Y DE AUDITORIA	126,000.00	350,000.00	476,000.00	0.00	42,410.71	42,410.71	42,410.71	432,589.29	432,589.29	0.00	8.93
185	SERVICIOS DE CAPACITACION	400,000.00	0.00	400,000.00	0.00	51,541.34	51,541.34	51,541.34	348,458.66	348,458.66	0.00	12.89
186	SERVICIOS DE INFORMATICA Y SISTEMAS COMPUTARIZADOS	1,298,000.00	0.00	1,298,000.00	0.00	141,741.07	141,741.07	141,741.07	1,156,258.93	1,156,258.93	0.00	10.92
187	SERVICIOS POR ACTUACIONES ARTISTICAS Y DEPORTIVAS	35,000.00	0.00	35,000.00	0.00	9,982.14	9,982.14	9,982.14	25,017.86	25,017.86	0.00	28.52
189	OTROS ESTUDIOS Y/O SERVICIOS	3,286,000.00	545,000.00	3,831,000.00	0.00	1,131,398.41	1,131,398.41	1,131,398.41	2,699,601.59	2,699,601.59	0.00	28.53
191	PRIMAS Y GASTOS DE SEGUROS Y FINANZAS	920,000.00	60,000.00	980,000.00	0.00	396,332.49	396,332.49	396,332.49	583,667.51	583,667.51	0.00	40.44
194	GASTOS BANCARIOS, COMISIONES Y OTROS GASTOS	3,000.00	0.00	3,000.00	0.00	412.29	412.29	412.29	2,587.71	2,587.71	0.00	13.74
195	IMPUESTOS, DERECHOS Y TASAS	60,000.00	0.00	60,000.00	0.00	17,319.95	17,319.95	17,319.95	42,680.05	42,680.05	0.00	28.87
196	SERVICIOS DE ATENCION Y PROTOCOLO	152,000.00	0.00	152,000.00	0.00	27,638.86	27,638.86	27,638.86	124,361.14	124,361.14	0.00	18.18
197	SERVICIOS DE VIGILANCIA	40,000.00	0.00	40,000.00	0.00	0.00	0.00	0.00	40,000.00	40,000.00	0.00	0.00
199	OTROS SERVICIOS	389,500.00	110,000.00	499,500.00	0.00	134,380.81	134,380.81	134,380.81	365,119.19	365,119.19	0.00	26.90
211	ALIMENTOS PARA PERSONAS	80,000.00	0.00	80,000.00	0.00	17,576.07	17,576.07	17,576.07	62,423.93	62,423.93	0.00	21.97
231	HILADOS Y TELAS	1,000.00	0.00	1,000.00	0.00	0.00	0.00	0.00	1,000.00	1,000.00	0.00	0.00
232	ACABADOS TEXTILES	1,000.00	25,000.00	26,000.00	0.00	19,997.15	19,997.15	19,997.15	6,002.85	6,002.85	0.00	76.91
233	PRENDAS DE VESTIR	70,000.00	0.00	70,000.00	0.00	4,419.67	4,419.67	4,419.67	65,580.33	65,580.33	0.00	6.31
239	OTROS TEXTILES Y VESTUARIO	1,000.00	0.00	1,000.00	0.00	0.00	0.00	0.00	1,000.00	1,000.00	0.00	0.00
241	PAPEL DE ESCRITORIO	46,000.00	0.00	46,000.00	0.00	22,144.83	22,144.83	22,144.83	23,855.17	23,855.17	0.00	46.14
243	PRODUCTOS DE PAPEL O CARTON	48,000.00	0.00	48,000.00	0.00	21,321.02	21,321.02	21,321.02	26,678.98	26,678.98	0.00	44.42
244	PRODUCTOS DE ARTES GRAFICAS	20,000.00	0.00	20,000.00	0.00	2,225.99	2,225.99	2,225.99	17,774.01	17,774.01	0.00	11.13
245	LIBROS, REVISTAS Y PERIODICOS	2,500.00	0.00	2,500.00	0.00	147.00	147.00	147.00	2,353.00	2,353.00	0.00	5.98
247	ESPECIES TIMBRADAS Y VALORES	3,000.00	0.00	3,000.00	0.00	630.00	630.00	630.00	2,370.00	2,370.00	0.00	21.00
252	ARTICULOS DE CUERO	1,000.00	0.00	1,000.00	0.00	0.00	0.00	0.00	1,000.00	1,000.00	0.00	0.00
253	LLANTAS Y NEUMATICOS	20,000.00	0.00	20,000.00	0.00	0.00	0.00	0.00	20,000.00	20,000.00	0.00	0.00
254	ARTICULOS DE CAUCHO	1,000.00	0.00	1,000.00	0.00	162.03	162.03	162.03	837.97	837.97	0.00	16.20
261	ELEMENTOS Y COMPUESTOS QUIMICOS	5,000.00	0.00	5,000.00	0.00	892.86	892.86	892.86	4,107.14	4,107.14	0.00	17.86

Sistema de Contabilidad Integradada Gubernamental
Ejecución de Gastos - Reportes - Información Consolidada
Ejecución del Presupuesto (Grupos Dinámicos)
 Expresado en Quetzales

- ENTIDAD - RENGLO -
 DEL MES ENERO AL MES DE MAYO

PAGINA : 3 DE 4
 FECHA : 5/05/2023
 HORA : 8:51:46
 REPORTE : R00804768.rpt

EJERCICIO: 2,023

	DESCRIPCION	ASIGNADO	MODIFICADO	VIGENTE	PRE COMPROMISO	COMPROMETIDO	DEVENGADO	PAGADO	SALDO POR COMPROMETER	SALDO POR DEVENGAR	SALDO POR PAGAR	% EJEC
262	COMBUSTIBLES Y LUBRICANTES	100,000.00	0.00	100,000.00	0.00	14,164.51	14,164.51	14,164.51	85,835.49	85,835.49	0.00	14.16
264	INSECTICIDAS, FUNGICIDAS Y SIMILARES	500.00	0.00	500.00	0.00	11.87	11.87	11.87	488.13	488.13	0.00	2.37
266	PRODUCTOS MEDICINALES Y FARMACEUTICOS	5,000.00	0.00	5,000.00	0.00	342.97	342.97	342.97	4,657.03	4,657.03	0.00	6.86
267	TINTES, PINTURAS Y COLORANTES	20,000.00	0.00	20,000.00	0.00	979.00	979.00	979.00	19,021.00	19,021.00	0.00	4.90
268	PRODUCTOS PLASTICOS, NYLON, VINIL, Y P.V.C.	30,000.00	0.00	30,000.00	0.00	6,094.18	6,094.18	6,094.18	23,905.82	23,905.82	0.00	20.31
269	OTROS PRODUCTOS QUIMICOS Y CONEXOS	1,000.00	0.00	1,000.00	0.00	0.00	0.00	0.00	1,000.00	1,000.00	0.00	0.00
272	PRODUCTOS DE VIDRIO	2,000.00	0.00	2,000.00	0.00	0.00	0.00	0.00	2,000.00	2,000.00	0.00	0.00
274	CEMENTO	100.00	0.00	100.00	0.00	0.00	0.00	0.00	100.00	100.00	0.00	0.00
275	PRODUCTOS DE CEMENTO, PÓMEZ, ASBESTO Y YESO	100.00	0.00	100.00	0.00	0.00	0.00	0.00	100.00	100.00	0.00	0.00
283	PRODUCTOS DE METAL Y SUS ALEACIONES	2,000.00	0.00	2,000.00	0.00	133.83	133.83	133.83	1,866.07	1,866.07	0.00	6.70
284	ESTRUCTURAS METALICAS ACABADAS	1,000.00	0.00	1,000.00	0.00	0.00	0.00	0.00	1,000.00	1,000.00	0.00	0.00
286	HERRAMIENTAS MENORES	1,000.00	0.00	1,000.00	0.00	0.00	0.00	0.00	1,000.00	1,000.00	0.00	0.00
289	OTROS PRODUCTOS METALICOS	6,000.00	0.00	6,000.00	0.00	152.67	152.67	152.67	5,847.33	5,847.33	0.00	2.54
291	UTILES DE OFICINA	30,000.00	0.00	30,000.00	0.00	10,747.40	10,747.40	10,747.40	19,252.60	19,252.60	0.00	35.82
292	PRODUCTOS SANITARIOS, DE LIMPIEZA Y DE USO PERSONAL	40,000.00	0.00	40,000.00	0.00	7,212.92	7,212.92	7,212.92	32,787.08	32,787.08	0.00	18.03
293	UTILES EDUCACIONALES Y CULTURALES	1,000.00	0.00	1,000.00	0.00	117.19	117.19	117.19	882.81	882.81	0.00	11.72
294	UTILES DEPORTIVOS Y RECREATIVOS	1,500.00	0.00	1,500.00	0.00	0.00	0.00	0.00	1,500.00	1,500.00	0.00	0.00
295	UTILES MENORES, SUMINISTROS E INSTRUMENTAL MÉDICO-QUIRÚRGICOS, DE LABORATORIO Y CUIDADO DE LA SALUD	32,000.00	0.00	32,000.00	0.00	0.00	0.00	0.00	32,000.00	32,000.00	0.00	0.00
296	MATERIALES, PRODUCTOS Y ACCS. ELÉCTRICOS, CABLEADO ESTRUCTURADO DE REDES INFORMÁTICAS Y TELEFÓNICAS	5,000.00	0.00	5,000.00	0.00	42.86	42.86	42.86	4,957.14	4,957.14	0.00	0.86
297	ACCESORIOS Y REPUESTOS EN GENERAL.	5,000.00	0.00	5,000.00	0.00	126.79	126.79	126.79	4,873.21	4,873.21	0.00	2.54
298	OTROS MATERIALES Y SUMINISTROS	80,000.00	0.00	80,000.00	0.00	17,168.68	17,168.68	17,168.68	62,831.32	62,831.32	0.00	21.46
299	MOBILIARIO Y EQUIPO DE OFICINA	10,000.00	0.00	10,000.00	0.00	1,250.86	1,250.86	1,250.86	8,749.14	8,749.14	0.00	12.51
322	EQUIPO EDUCACIONAL, CULTURAL Y RECREATIVO	54,500.00	0.00	54,500.00	0.00	4,017.86	4,017.86	4,017.86	50,482.14	50,482.14	0.00	7.37
324	EQUIPO DE TRANSPORTE	25,000.00	0.00	25,000.00	0.00	0.00	0.00	0.00	25,000.00	25,000.00	0.00	0.00
325	EQUIPO PARA COMUNICACIONES	25,000.00	0.00	25,000.00	0.00	0.00	0.00	0.00	25,000.00	25,000.00	0.00	0.00
326	EQUIPO DE CÓMPUTO	75,000.00	0.00	75,000.00	0.00	26,378.57	26,378.57	26,378.57	48,621.43	48,621.43	0.00	35.17
328	OTRAS MAQUINARIAS Y EQUIPOS	240,000.00	0.00	240,000.00	0.00	136,085.25	136,085.25	136,085.25	919,914.75	919,914.75	0.00	12.90
329	ACTIVOS INTANGIBLES	815,600.00	-815,000.00	500.00	0.00	0.00	0.00	0.00	500.00	500.00	0.00	0.00
413	INDENIZACIONES AL PERSONAL	2,860,235.00	255,000.00	3,115,235.00	0.00	2,862,455.60	2,862,455.60	2,862,455.60	252,779.40	252,779.40	0.00	91.99
415	VAGACIONES PAGADAS POR RETIRO	148,000.00	20,000.00	168,000.00	0.00	64,039.91	64,039.91	64,039.91	103,960.09	103,960.09	0.00	38.12

Sistema de Contabilidad Intearada Gubernamental
Ejecución de Gastos - Reportes - Información Consolidada
Ejecución del Presupuesto (Grupos Dinámicos)
 Expresado en Quetzales

- ENTIDAD - RENGLON -
 DEL MES ENERO AL MES DE MAYO

EJERCICIO: 2.023

	DESCRIPCION	ASIGNADO	MODIFICADO	VIGENTE	PRE COMPROMISO	COMPROMETIDO	DEVENGADO	PAGADO	SALDO POR COMPROMETER	SALDO POR DEVENGAR	SALDO POR PAGAR	% ELEC
456	SERVICIOS GUBERNAMENTALES DE FISCALIZACION	132,000.00	0.00	132,000.00	0.00	130,472.34	130,472.34	130,472.34	1,527.66	1,527.66	0.00	98.84
472	TRANSFERENCIAS A ORGANISMOS E INSTITUCIONES INTERNACIONALES	20,000.00	0.00	20,000.00	0.00	0.00	0.00	0.00	20,000.00	20,000.00	0.00	0.00
473	TRANSFERENCIAS A ORGANISMOS REGIONALES	47,000.00	0.00	47,000.00	0.00	45,014.68	45,014.68	45,014.68	1,985.32	1,985.32	0.00	95.78
913	SENTENCIAS JUDICIALES	3,000,000.00	0.00	3,000,000.00	0.00	670,025.41	670,025.41	670,025.41	2,329,974.59	2,329,974.59	0.00	22.33
TOTAL	1140073 COMISION NACIONAL DE ENERGIA ELECTRICA	52,188,935.00	0.00	52,188,935.00	0.00	17,312,552.84	17,312,552.84	17,157,850.45	34,876,392.16	34,876,392.16	174,702.39	33.17

SECRETARIA DE ECONOMIA
COMISION NACIONAL DE ENERGIA ELECTRICA
DEPARTAMENTO DE ADMINISTRACION FINANCIERA

SECRETARIA DE ECONOMIA
COMISION NACIONAL DE ENERGIA ELECTRICA
COMISION GENERAL

SECRETARIA DE ECONOMIA
COMISION NACIONAL DE ENERGIA ELECTRICA
DEPARTAMENTO DE ADMINISTRACION FINANCIERA